











**INSTITUTO DE PROCEDIMIENTOS ELECTORALES Y PARTICIPACIÓN CIUDADANA DEL ESTADO DE YUCATÁN.**

PROCESO ELECTORAL ORDINARIO 16 DE MAYO DE 2010

RESULTADOS CASILLAS DIPUTADOS

DISTRITO VII CON CABECERA EN MÉRIDA

Distrito	Municipio	Num. De Sección	Tipo de Casilla	Votos por Partido Político								Candidatura Común PRI-PVEM	Candidatos no Registrado	Votos Nulos	Votación Total	Lista Nominal
																
VII	MÉRIDA	465	Básica	119	165	2	2	6	2	17	3	4	0	9	329	604
VII	MÉRIDA	465	Contigua 1	139	177	2	4	2	0	4	3	0	0	4	335	604
VII	MÉRIDA	466	Básica	137	142	3	3	8	2	4	1	0	0	0	300	515
VII	MÉRIDA	466	Contigua 1	148	109	1	1	4	2	2	3	0	0	7	277	516
VII	MÉRIDA	467	Básica	112	133	1	3	3	5	3	0	0	0	5	265	482
VII	MÉRIDA	467	Contigua 1	86	121	1	6	6	4	1	3	1	1	7	237	483
VII	MÉRIDA	468	Básica	157	182	3	2	6	3	0	1	1	0	15	370	689
VII	MÉRIDA	468	Contigua 1	174	179	0	8	5	0	0	5	0	0	11	382	689
VII	MÉRIDA	474	Básica	101	159	6	4	2	3	0	2	2	0	8	287	728
VII	MÉRIDA	474	Contigua 1	103	149	4	3	7	3	1	3	1	1	8	283	728
VII	MÉRIDA	474	Contigua 2	105	179	1	6	5	1	1	9	0	4	7	318	728
VII	MÉRIDA	474	Contigua 3	121	178	0	4	4	2	1	6	0	1	10	327	728











**INSTITUTO DE PROCEDIMIENTOS ELECTORALES Y PARTICIPACIÓN CIUDADANA DEL ESTADO DE YUCATÁN.**

PROCESO ELECTORAL ORDINARIO 16 DE MAYO DE 2010

RESULTADOS CASILLAS DIPUTADOS

DISTRITO VII CON CABECERA EN MÉRIDA

Distrito	Municipio	Num. De Sección	Tipo de Casilla	Votos por Partido Político								Candidatura Común PRI-PVEM	Candidatos no Registrado	Votos Nulos	Votación Total	Lista Nominal
																
VII	MÉRIDA	474	Contigua 4	125	151	2	4	7	2	2	8	1	0	9	311	728
VII	MÉRIDA	474	Contigua 5	100	163	6	3	12	2	2	5	0	0	7	300	728
VII	MÉRIDA	474	Contigua 6	108	165	5	2	4	3	1	5	0	0	5	298	728
VII	MÉRIDA	474	Contigua 7	104	150	1	3	5	7	1	2	2	0	5	280	728
VII	MÉRIDA	474	Contigua 8	95	179	6	1	2	1	0	2	0	0	4	290	728
VII	MÉRIDA	474	Contigua 9	113	185	5	3	6	2	2	2	2	0	0	320	729
VII	MÉRIDA	474	Contigua 10	82	174	2	4	6	6	2	3	0	0	6	285	729
VII	MÉRIDA	474	Contigua 11	102	164	8	2	7	3	1	9	0	0	13	309	729
VII	MÉRIDA	474	Contigua 12	94	177	7	4	3	2	0	5	0	0	3	295	729
VII	MÉRIDA	474	Contigua 13	91	157	5	5	5	0	2	9	0	0	0	274	729
VII	MÉRIDA	474	Contigua 14	111	178	6	7	8	1	1	4	0	0	0	316	729
VII	MÉRIDA	474	Contigua 15	124	164	2	3	6	2	3	6	1	2	0	313	729











**INSTITUTO DE PROCEDIMIENTOS ELECTORALES Y PARTICIPACIÓN CIUDADANA DEL ESTADO DE YUCATÁN.**

PROCESO ELECTORAL ORDINARIO 16 DE MAYO DE 2010

RESULTADOS CASILLAS DIPUTADOS

DISTRITO VII CON CABECERA EN MÉRIDA

Distrito	Municipio	Num. De Sección	Tipo de Casilla	Votos por Partido Político								Candidatura Común PRI-PVEM	Candidatos no Registrado	Votos Nulos	Votación Total	Lista Nominal
																
VII	MÉRIDA	474	Contigua 16	110	163	3	2	5	0	1	2	0	0	5	291	729
VII	MÉRIDA	476	Básica	118	146	1	4	8	2	3	4	5	0	7	298	701
VII	MÉRIDA	476	Contigua 1	122	171	3	1	4	3	1	7	0	0	8	320	701
VII	MÉRIDA	476	Contigua 2	100	155	1	2	7	6	0	6	0	0	15	292	701
VII	MÉRIDA	476	Contigua 3	136	160	3	1	8	2	1	5	1	0	5	322	701
VII	MÉRIDA	476	Contigua 4	104	118	3	7	13	2	2	4	1	0	7	261	701
VII	MÉRIDA	476	Contigua 5	116	150	1	5	8	3	6	6	2	0	11	308	701
VII	MÉRIDA	476	Contigua 6	128	165	1	2	6	2	3	4	2	0	11	324	702
VII	MÉRIDA	476	Contigua 7	108	149	0	5	8	1	1	6	2	0	10	290	702
VII	MÉRIDA	476	Contigua 8	114	134	4	2	7	4	3	5	2	0	8	283	702
VII	MÉRIDA	476	Contigua 9	106	137	3	6	6	2	0	8	1	0	6	275	702
VII	MÉRIDA	476	Contigua 10	136	141	2	2	5	4	3	6	4	0	4	307	702











**INSTITUTO DE PROCEDIMIENTOS ELECTORALES Y PARTICIPACIÓN CIUDADANA DEL ESTADO DE YUCATÁN.**

PROCESO ELECTORAL ORDINARIO 16 DE MAYO DE 2010

RESULTADOS CASILLAS DIPUTADOS

DISTRITO VII CON CABECERA EN MÉRIDA

Distrito	Municipio	Num. De Sección	Tipo de Casilla	Votos por Partido Político								Candidatura Común PRI-PVEM	Candidatos no Registrado	Votos Nulos	Votación Total	Lista Nominal
																
VII	MÉRIDA	477	Básica	138	122	2	2	7	2	0	4	0	0	8	285	628
VII	MÉRIDA	477	Contigua 1	109	161	2	2	4	1	3	3	0	0	3	288	629
VII	MÉRIDA	477	Contigua 2	99	167	3	3	3	3	0	5	0	0	7	290	629
VII	MÉRIDA	477	Contigua 3	103	152	2	5	8	4	4	3	0	0	10	291	629
VII	MÉRIDA	478	Básica	126	142	3	2	9	8	1	13	0	1	10	315	626
VII	MÉRIDA	478	Contigua 1	140	187	3	1	7	2	1	7	3	0	6	357	627
VII	MÉRIDA	479	Básica	116	135	4	3	5	2	3	8	0	0	11	287	493
VII	MÉRIDA	479	Contigua 1	106	160	1	3	0	6	2	4	0	0	6	288	494
VII	MÉRIDA	480	Básica	106	132	4	1	4	1	2	4	0	0	0	254	525
VII	MÉRIDA	480	Contigua 1	88	146	3	0	5	2	5	5	4	0	8	266	525
VII	MÉRIDA	498	Básica	99	148	6	2	3	2	3	1	2	1	7	274	517
VII	MÉRIDA	498	Contigua 1	121	132	2	0	1	2	0	5	2	0	0	265	518











**INSTITUTO DE PROCEDIMIENTOS ELECTORALES Y PARTICIPACIÓN CIUDADANA DEL ESTADO DE YUCATÁN.**

PROCESO ELECTORAL ORDINARIO 16 DE MAYO DE 2010

RESULTADOS CASILLAS DIPUTADOS

DISTRITO VII CON CABECERA EN MÉRIDA

Distrito	Municipio	Num. De Sección	Tipo de Casilla	Votos por Partido Político								Candidatura Común PRI-PVEM	Candidatos no Registrado	Votos Nulos	Votación Total	Lista Nominal
																
VII	MÉRIDA	499	Básica	89	132	4	4	4	1	1	1	0	0	8	244	468
VII	MÉRIDA	499	Contigua 1	85	153	2	0	5	1	2	3	0	0	4	255	468
VII	MÉRIDA	500	Básica	91	144	0	4	3	0	1	3	2	0	8	256	570
VII	MÉRIDA	500	Contigua 1	103	144	3	2	3	1	4	3	1	0	9	273	570
VII	MÉRIDA	500	Contigua 2	94	138	3	3	0	0	0	0	0	0	0	238	570
VII	MÉRIDA	560	Básica	76	132	3	9	1	1	0	0	0	0	3	225	465
VII	MÉRIDA	560	Contigua 1	70	144	3	9	3	1	2	1	2	0	8	243	466
VII	MÉRIDA	561	Básica	121	139	6	26	6	2	0	5	1	0	14	320	521
VII	MÉRIDA	561	Contigua 1	121	127	2	35	5	3	1	5	2	0	15	316	521
VII	MÉRIDA	562	Básica	134	118	2	39	2	0	1	4	0	0	9	309	497
VII	MÉRIDA	562	Contigua 1	81	149	0	38	3	0	0	0	0	0	7	278	498
VII	MÉRIDA	563	Básica	112	143	1	4	5	0	0	3	4	0	0	272	524











**INSTITUTO DE PROCEDIMIENTOS ELECTORALES Y PARTICIPACIÓN CIUDADANA DEL ESTADO DE YUCATÁN.**

PROCESO ELECTORAL ORDINARIO 16 DE MAYO DE 2010

RESULTADOS CASILLAS DIPUTADOS

DISTRITO VII CON CABECERA EN MÉRIDA

Distrito	Municipio	Num. De Sección	Tipo de Casilla	Votos por Partido Político								Candidatura Común PRI-PVEM	Candidatos no Registrado	Votos Nulos	Votación Total	Lista Nominal
																
VII	MÉRIDA	563	Contigua 1	113	144	3	8	4	2	0	4	4	0	0	282	524
VII	MÉRIDA	564	Básica	126	166	2	13	12	3	3	7	3	0	10	345	651
VII	MÉRIDA	564	Contigua 1	121	204	0	17	9	2	3	11	1	1	10	379	652
VII	MÉRIDA	565	Básica	84	137	1	4	0	2	2	6	0	0	0	236	448
VII	MÉRIDA	565	Contigua 1	86	121	2	11	4	3	1	4	0	0	0	232	449
VII	MÉRIDA	574	Básica	102	144	0	6	3	1	1	1	5	0	7	270	497
VII	MÉRIDA	574	Contigua 1	89	163	1	5	4	0	1	0	1	0	5	269	497
VII	MÉRIDA	575	Básica	96	145	1	5	2	3	2	1	1	1	10	267	556
VII	MÉRIDA	575	Contigua 1	97	169	2	7	3	0	1	2	0	0	13	294	556
VII	MÉRIDA	576	Básica	118	143	4	4	4	1	1	1	3	0	0	279	578
VII	MÉRIDA	576	Contigua 1	115	150	0	3	2	1	2	2	2	0	0	277	578
VII	MÉRIDA	580	Básica	97	142	5	2	6	0	1	1	1	0	1	256	519











**INSTITUTO DE PROCEDIMIENTOS ELECTORALES Y PARTICIPACIÓN CIUDADANA DEL ESTADO DE YUCATÁN.**

PROCESO ELECTORAL ORDINARIO 16 DE MAYO DE 2010

RESULTADOS CASILLAS DIPUTADOS

DISTRITO VII CON CABECERA EN MÉRIDA

Distrito	Municipio	Num. De Sección	Tipo de Casilla	Votos por Partido Político								Candidatura Común PRI-PVEM	Candidatos no Registrado	Votos Nulos	Votación Total	Lista Nominal
																
VII	MÉRIDA	580	Contigua 1	86	135	0	1	8	2	0	2	2	0	0	236	519
VII	MÉRIDA	580	Contigua 2	86	137	3	1	2	0	0	0	1	0	3	233	519
VII	MÉRIDA	581	Básica	113	143	5	1	3	1	0	1	0	0	2	269	688
VII	MÉRIDA	581	Contigua 1	110	137	3	3	8	2	2	2	4	0	12	283	689
VII	MÉRIDA	581	Contigua 2	112	162	0	1	7	1	0	3	2	0	0	288	689
VII	MÉRIDA	581	Contigua 3	108	159	4	4	3	3	3	3	0	0	0	287	689
VII	MÉRIDA	588	Básica	115	162	5	0	5	0	8	3	1	0	10	309	574
VII	MÉRIDA	588	Contigua 1	116	159	2	5	6	3	1	4	2	0	10	308	575
VII	MÉRIDA	598	Básica	116	152	2	6	5	3	1	4	0	0	9	298	594
VII	MÉRIDA	598	Contigua 1	118	138	0	3	8	2	2	3	2	0	8	284	595
VII	MÉRIDA	609	Básica	152	172	3	3	8	1	0	6	1	0	1	347	723
VII	MÉRIDA	609	Contigua 1	176	151	0	2	0	3	0	3	0	0	14	349	723











**INSTITUTO DE PROCEDIMIENTOS ELECTORALES Y PARTICIPACIÓN CIUDADANA DEL ESTADO DE YUCATÁN.**

PROCESO ELECTORAL ORDINARIO 16 DE MAYO DE 2010

RESULTADOS CASILLAS DIPUTADOS

DISTRITO VII CON CABECERA EN MÉRIDA

Distrito	Municipio	Num. De Sección	Tipo de Casilla	Votos por Partido Político								Candidatura Común PRI-PVEM	Candidatos no Registrado	Votos Nulos	Votación Total	Lista Nominal
																
VII	MÉRIDA	610	Básica	145	137	1	9	3	5	1	23	4	0	1	329	685
VII	MÉRIDA	610	Contigua 1	111	156	2	4	0	3	5	19	1	0	10	311	685
VII	MÉRIDA	611	Básica	134	156	2	1	8	5	1	6	1	0	13	327	739
VII	MÉRIDA	611	Contigua 1	125	157	5	2	5	1	2	0	2	0	6	305	739
VII	MÉRIDA	611	Contigua 2	99	145	5	1	1	1	2	2	0	0	7	263	739
VII	MÉRIDA	611	Contigua 3	140	188	4	3	6	3	0	3	0	0	9	356	740
VII	MÉRIDA	611	Contigua 4	123	161	3	0	2	2	0	1	2	0	7	301	740
VII	MÉRIDA	617	Básica	151	195	0	6	3	1	0	0	2	0	13	371	618
VII	MÉRIDA	618	Básica	133	162	4	8	8	5	3	5	0	0	8	336	597
VII	MÉRIDA	618	Contigua 1	128	174	2	9	6	4	2	4	0	0	0	329	598
VII	MÉRIDA	619	Básica	117	180	2	4	3	2	3	8	3	0	6	328	607
VII	MÉRIDA	619	Contigua 1	98	207	1	2	4	1	2	7	3	0	0	325	608













**INSTITUTO DE PROCEDIMIENTOS ELECTORALES Y PARTICIPACIÓN CIUDADANA DEL ESTADO DE YUCATÁN.**

PROCESO ELECTORAL ORDINARIO 16 DE MAYO DE 2010

RESULTADOS CASILLAS DIPUTADOS

DISTRITO VII CON CABECERA EN MÉRIDA









Distrito	Municipio	Num. De Sección	Tipo de Casilla	Votos por Partido Político								Candidatura Común PRI-PVEM	Candidatos no Registrado	Votos Nulos	Votación Total	Lista Nominal
																
VII	MÉRIDA	620	Básica	98	144	0	2	4	1	1	1	0	0	7	258	592
VII	MÉRIDA	620	Contigua 1	106	154	3	4	5	0	1	1	3	0	6	283	592
VII	MÉRIDA	620	Contigua 2	91	160	1	3	2	1	0	2	2	0	28	290	592
VII	MÉRIDA	621	Básica	117	192	1	9	7	3	1	2	2	0	9	343	749
VII	MÉRIDA	621	Contigua 1	106	240	6	10	6	1	2	1	4	1	12	389	749
VII	MÉRIDA	622	Básica	90	131	1	6	7	1	2	1	3	0	6	248	526
VII	MÉRIDA	622	Contigua 1	84	117	0	8	5	2	0	2	1	0	7	226	526
VII	MÉRIDA	623	Básica	119	121	1	4	5	3	1	4	0	0	5	263	620
VII	MÉRIDA	623	Contigua 1	97	147	1	2	3	4	2	2	0	0	1	259	620
VII	MÉRIDA	624	Básica	120	164	7	10	1	1	1	1	4	0	13	322	714
VII	MÉRIDA	624	Contigua 1	119	160	2	4	5	0	2	0	0	0	16	308	715
VII	MÉRIDA	625	Basica	96	122	3	2	4	0	1	1	3	0	7	239	689

**INSTITUTO DE PROCEDIMIENTOS ELECTORALES Y PARTICIPACIÓN CIUDADANA DEL ESTADO DE YUCATÁN.**

PROCESO ELECTORAL ORDINARIO 16 DE MAYO DE 2010

RESULTADOS CASILLAS DIPUTADOS

DISTRITO VII CON CABECERA EN MÉRIDA

Distrito	Municipio	Num. De Sección	Tipo de Casilla	Votos por Partido Político								Candidatura Común PRI-PVEM	Candidatos no Registrado	Votos Nulos	Votación Total	Lista Nominal
																
VII	MÉRIDA	625	Contigua 1	109	88	2	6	2	0	0	6	0	0	7	220	689
VII	MÉRIDA	625	Contigua 2	119	141	1	7	1	0	2	1	0	0	0	272	689
VII	MÉRIDA	625	Contigua 3	118	148	2	3	1	1	0	0	0	0	0	273	689
VII	MÉRIDA	625	Contigua 4	110	115	0	1	2	0	1	2	3	0	6	240	689
VII	MÉRIDA	625	Contigua 5	129	131	3	3	3	1	0	0	0	2	6	278	689
VII	MÉRIDA	625	Contigua 6	107	131	2	2	1	0	0	1	2	0	0	246	689
VII	MÉRIDA	625	Contigua 7	96	127	2	5	0	1	0	1	4	0	5	241	689
VII	MÉRIDA	625	Contigua 8	120	143	1	2	2	0	0	0	0	0	13	281	689
VII	MÉRIDA	626	Básica	120	139	4	3	3	0	2	4	0	0	0	275	627
VII	MÉRIDA	626	Contigua 1	121	139	3	2	10	3	3	0	3	0	0	284	628
VII	MÉRIDA	626	Contigua 2	109	115	4	3	5	3	1	2	2	0	7	251	628
VII	MÉRIDA	626	Contigua 3	101	135	4	3	7	0	1	2	0	0	7	260	628











**INSTITUTO DE PROCEDIMIENTOS ELECTORALES Y PARTICIPACIÓN CIUDADANA DEL ESTADO DE YUCATÁN.**

PROCESO ELECTORAL ORDINARIO 16 DE MAYO DE 2010

RESULTADOS CASILLAS DIPUTADOS

DISTRITO VII CON CABECERA EN MÉRIDA

Distrito	Municipio	Num. De Sección	Tipo de Casilla	Votos por Partido Político								Candidatura Común PRI-PVEM	Candidatos no Registrado	Votos Nulos	Votación Total	Lista Nominal
																
VII	MÉRIDA	626	Contigua 4	105	152	2	2	8	1	2	7	0	0	9	288	628
VII	MÉRIDA	627	Básica	119	190	3	3	1	2	0	4	0	0	9	331	699
VII	MÉRIDA	627	Contigua 1	129	167	2	4	7	2	4	2	4	0	9	330	699
VII	MÉRIDA	627	Contigua 2	112	163	2	6	5	0	2	2	2	0	9	303	699
VII	MÉRIDA	627	Contigua 3	118	148	3	2	9	3	1	3	0	0	0	287	700
VII	MÉRIDA	628	Básica	108	140	5	7	0	1	0	1	1	0	9	272	707
VII	MÉRIDA	628	Contigua 1	93	170	3	2	4	1	1	0	3	1	9	287	707
VII	MÉRIDA	628	Contigua 2	106	129	5	5	4	3	1	2	6	0	17	278	707
VII	MÉRIDA	628	Contigua 3	97	176	3	7	8	0	0	0	0	0	10	301	708
VII	MÉRIDA	628	Contigua 4	121	160	2	3	4	1	0	2	1	0	4	298	708
VII	MÉRIDA	628	Contigua 5	89	154	4	4	3	2	0	1	1	0	7	265	708
VII	MÉRIDA	628	Contigua 6	106	145	2	5	5	1	0	2	3	0	7	276	708



**INSTITUTO DE PROCEDIMIENTOS ELECTORALES Y PARTICIPACIÓN CIUDADANA DEL ESTADO DE YUCATÁN.**

PROCESO ELECTORAL ORDINARIO 16 DE MAYO DE 2010

RESULTADOS CASILLAS DIPUTADOS

DISTRITO VII CON CABECERA EN MÉRIDA

Distrito	Municipio	Num. De Sección	Tipo de Casilla	Votos por Partido Político								Candidatura Común PRI-PVEM	Candidatos no Registrado	Votos Nulos	Votación Total	Lista Nominal
																
VII	MÉRIDA	650	Básica	157	292	5	2	8	0	3	0	4	0	10	481	737
VII	MÉRIDA	650	Contigua 1	169	300	2	2	5	0	0	3	0	0	21	502	737
VII	MÉRIDA	650	Contigua 2	137	323	6	2	2	2	0	1	1	0	12	486	737
<b>Totales</b>			<b>135</b>													