




ESTADOS

Encuesta MetricsMx > Elecciones 2024 > Yucatán

Encuesta MetricsMx en Yucatán: Joaquín "Huacho" Díaz (Morena y aliados) con más del 50% en la intención del voto. ¿Adiós al PAN?

El 50.2% de Joaquín "Huacho" Díaz Mena, de la Coalición "Sigamos Haciendo Historia en Yucatán", de Morena, PT y PVEM.



ENCUESTA METRICSMX YUCATÁN. ENERO 2024 (EDUARDO DÍAZ/SDPNOTICIAS.COM)

Por Redacción SDPnoticias.com

enero 13, 2024 a las 04:29 CST

En las tierras del Mayab, de la blanca **Mérida** y las palabras musicales, uno de los estados con los más bajos índices de criminalidad del país; **Joaquín "Huacho" Díaz Mena**, de la coalición "**Sigamos haciendo historia en Yucatán**", lleva una cómoda delantera a los demás candidatos que contendrán por la gubernatura de la tierra del Maestro Armando Manzanero.

Este año además del presidente de la nación; nueve estados y la Ciudad de México eligen a sus gobernantes. Uno de ellos **Yucatán**, por lo que **SDPnoticias** a través de las encuestas realizadas por **MetricsMx** comparte cómo van los candidatos.

Con la pregunta: **“Si hoy fueran las elecciones a gobernador de Yucatán, ¿por qué partido o coalición votaría usted?”**

TAMBIÉN PUEDES LEER



JALISCO

Encuesta MetricsMx en Jalisco: Morena arrebataría bastión a Movimiento Ciudadano; Claudia Delgadillo con 17 puntos de ventaja



PUEBLA

Elecciones Puebla 2024: Alejandro Armenta arrasa en encuesta MetricsMX con 61% de las preferencias



MÉXICO

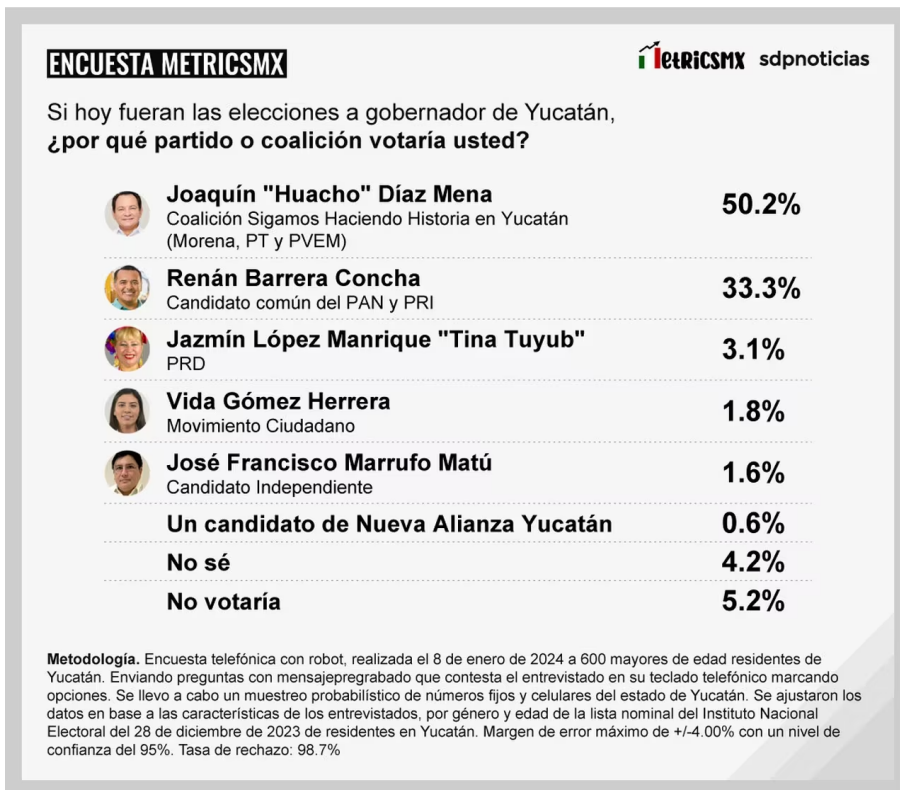
Primera encuesta MetricsMx sin Samuel García: Claudia Sheinbaum aumenta a 40 puntos su ventaja sobre Xóchitl Gálvez



CDMX

Encuesta MetricsMX: En CDMX, Clara Brugada aventaja a Santiago Taboada por 13 puntos

El 50.2% de **Joaquín “Huacho” Díaz Mena**, de la Coalición “Sigamos Haciendo Historia en Yucatán”, de Morena, PT y PVEM. El 33.3% votaría por **Renán Barrera Concha** el candidato común del PAN y PRI; un 3.1% votaría por **Jazmín López Manrique “Tina Tuyub”** del PRD, un 1.8% por Vida Gómez Herrera de Movimiento Ciudadano y un 1.6% más por José Francisco Marrufo Matú, candidato independiente. Por un candidato de Nueva Alianza Yucatán votaría el 0.6%, mientras que 4.2% contestaron que aun no saben por quien votarán y un 5.2% contestaron que ellos no votarán.



| ENCUESTA METRICSMX YUCATÁN ENERO 2024 (EDUARDO DÍAZ/SDPNOTICIAS.COM)

A la pregunta “¿Quién cree usted que ganó la elección de este año de gobernador de Yucatán?”

Los encuestados siguen considerando que ganará Joaquín “Huacho” Díaz Mena con un 46.4% sobre Renán Barrera Concha con un 38.3%. Llama la atención que la diferencia entre uno y otro candidato disminuye cuando no se mencionan partidos o alianzas. Un tercer candidato tendría el 8.6% y solo el 6.7% de los entrevistados no sabrían quien ganará.



| ENCUESTA METRICSMX YUCATÁN ENERO 2024 (EDUARDO DÍAZ/SDPNOTICIAS.COM)

Cuando se les preguntó **“De entre los siguientes dos políticos, ¿por quién nunca votaría para gobernador de Yucatán?”**

El 47.6% de los entrevistados no votarían nunca por Renán Barrera Concha, candidato común del PAN y PRI, un 36.1% no votarían por Joaquín "Huacho" Díaz Mena, de la coalición "Sigamos haciendo historia en Yucatán" y el 6.2% de los encuestados dijo que no votaría por ninguno de los dos. Un 10.1% contestó que no sabe.

LO MÁS LEÍDO DE ESTADOS



ESTADOS

Alertan por robo de botellas con velcorin en Michoacán; podría ser mortal



JALISCO

Encuesta MetricsMx en Jalisco: Morena arrebataría bastión a Movimiento Ciudadano; Claudia Delgadillo con 17 puntos de ventaja



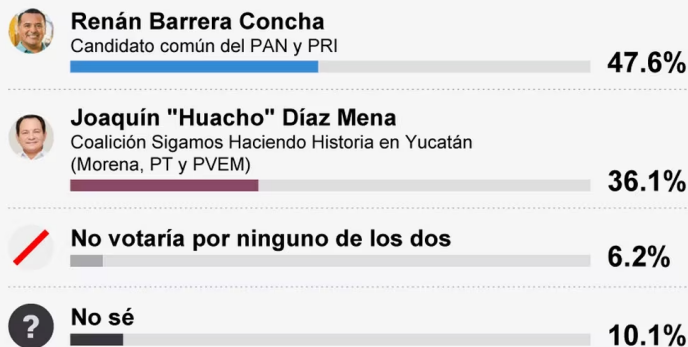
JALISCO

Enrique Alfaro tunde a Samuel García por destape de Jorge Álvarez Máynez "con cervezas"; el pre candidato buscará su apoyo

ENCUESTA METRICSMX

sdpnoticias

De entre los siguientes dos políticos, **¿por quién nunca votaría para gobernador de Yucatán?**



Metodología. Encuesta telefónica con robot, realizada el 8 de enero de 2024 a 600 mayores de edad residentes de Yucatán. Enviando preguntas con mensaje pregrabado que contesta el entrevistado en su teclado telefónico marcando opciones. Se llevo a cabo un muestreo probabilístico de números fijos y celulares del estado de Yucatán. Se ajustaron los datos en base a las características de los entrevistados, por género y edad de la lista nominal del Instituto Nacional Electoral del 28 de diciembre de 2023 de residentes en Yucatán. Margen de error máximo de +/-4.00% con un nivel de confianza del 95%. Tasa de rechazo: 98.7%

| ENCUESTA METRICSMX YUCATÁN ENERO 2024 (EDUARDO DÍAZ/SDPNOTICIAS.COM)

La última pregunta realizada fue: **“para Ud., de las siguientes opciones, ¿cuál le describe mejor?”**

Un 81.1% contestó "Ya decidí definitivamente por quién votar para gobernador"; un 9.6% "Ya tomé una decisión, pero todavía podría cambiar de opinión"; el 6% "Aún no decido por quién votar, lo estoy pensando" y tan solo un 3.3% contestó "A mí No me interesa votar"

SDP Noticias y MetricsMx continuarán informando de cómo van los candidatos de las diferentes entidades federativas donde se tendrán votaciones este año.



| ENCUESTA METRICSMX YUCATÁN ENERO 2024 (EDUARDO DÍAZ/SDPNOTICIAS.COM)

METODOLOGÍA. Encuesta telefónica con robot, realizada el **8 de enero de 2024** a 600 mayores de edad residentes de **Yucatán**. Enviando preguntas con mensaje pregrabado que contesta el entrevistado en su teclado telefónico marcando opciones. Se llevo a cabo un muestreo probabilístico de números fijos y celulares del estado de **Yucatán**. Se ajustaron los datos en base a las características de los entrevistados, por género y edad de la lista nominal del Instituto Nacional Electoral del **28 de diciembre de 2023 de residentes en Yucatán**. Margen de error máximo de +/- 4.00% con un nivel de confianza del 95%. Tasa de rechazo: 98.7%

sdpnoticias