


Guía para organizar y participar en debates electorales



Proceso Electoral 2023-2024

Índice

	Pág.
¡A debatir!	3
• Introducción	4
• Objetivo de la guía	5
• ¿Qué es un debate electoral?	6
¿Por qué es importante debatir?	7
• La importancia de debatir	8
Debates dinámicos	10
• El formato de Máxima Flexibilidad	11
• Características de la Máxima Flexibilidad	12
Estructura del debate	14
• Esquema general	15
• Apertura del debate	16
• Bloques del debate	17
• Conclusión del debate	20
• Penalizaciones	21
• Penalizaciones exclusivas para debates en línea	22
• Consideraciones adicionales	23
Moderación	24
• Papel de la moderación	25
Prepárate para el debate	26
• Paso a paso para organizar debates	27
• Requisitos exclusivos para debates en línea	31
Preguntas Frecuentes	34



¡A debatir!

Introducción

Esta guía fue elaborada por el **Instituto Electoral y de Participación Ciudadana de Yucatán (IEPAC)** a propuesta de su **Comité de Debates** y aprobada por la **Comisión de Comunicación y Debates**.

Se encuentra basada en los *Lineamientos para la realización de Debates entre candidaturas a ocupar cargos de elección popular del Estado de Yucatán en el Proceso Electoral 2023-2024* que fueron aprobados por el Consejo General del IEPAC en el Acuerdo CG/217/2023 el 27 de diciembre de 2023.

El Instituto realizará 15 debates entre las candidaturas de las elecciones a gubernatura, diputaciones locales y presidencias municipales en el 2024.

Visita iepac.mx/debates2024 o envía un email a debates@iepac.mx para más información.



Objetivo de la guía

Esta guía tiene como objetivo principal proporcionar un marco claro y equitativo para la **planificación, organización y/o seguimiento de debates electorales** durante procesos democráticos. Busca garantizar la transparencia, imparcialidad y participación efectiva de las candidaturas y la ciudadanía, fomentando un intercambio de ideas informado y constructivo sobre las cuestiones clave que afectan a la sociedad y el futuro del país.

Esta guía también pretende establecer lineamientos prácticos para las y los moderadores, organizadores y participantes, con el fin de promover un debate civilizado, respetuoso y enriquecedor que contribuya a fortalecer el proceso democrático y la toma de decisiones electorales.

¿Qué es un debate electoral?

Un debate electoral es un encuentro donde las candidaturas a un cargo público **presentan y discuten sus ideas, planes y políticas ante la ciudadanía** votante. Es decir, es una conversación organizada que ayuda a la gente a entender qué propone cada candidatura, comparar sus opciones y decidir a quién prefieren.

Los debates hacen que sus participantes expliquen sus propuestas claramente y respondan preguntas importantes, permitiendo a la ciudadanía tomar decisiones informadas en las elecciones.



**Debates
Yucatán**
2024



¿Por qué es importante debatir?

La importancia de debatir

Los debates electorales desempeñan un papel crucial en los procesos democráticos por varias razones fundamentales¹:



Promueven la participación ciudadana: Los debates electorales son una oportunidad para que la ciudadanía se informe sobre las propuestas y planes de las candidaturas, lo que puede motivarla a participar activamente en el proceso electoral.



Transparencia y rendición de cuentas: Los debates ofrecen una plataforma para que las candidaturas expongan sus ideas y planes de acción ante el público, lo que ayuda a garantizar transparencia en el proceso electoral y permite a las y los votantes evaluar su idoneidad.



Impacto en las preferencias electorales: Según estudios, los debates pueden influir en las preferencias del electorado. Por ejemplo, en Estados Unidos, se ha observado que los debates presidenciales pueden tener un impacto significativo en las encuestas de opinión y en los resultados electorales.



Habilidades de comunicación: Muestran las habilidades de comunicación y el temperamento de quienes participan, su capacidad de pensar rápidamente, articular respuestas claras y mostrar empatía o firmeza cuando sea necesario, aspectos cruciales para desempeñar efectivamente un cargo público.



Reducción de la influencia de las campañas negativas y la desinformación: Los debates ofrecen una plataforma para que las candidaturas aborden las críticas, los ataques y las noticias falsas, reduciendo potencialmente su efectividad.



Fomento del diálogo democrático y el contraste de ideas: Promueven el diálogo y el debate dentro de la sociedad, animando a la sociedad a discutir sobre los temas tratados y a formarse opiniones informadas. Permiten un contraste directo de ideas y planes de acción entre las y los candidatos, clarificando las diferencias fundamentales entre las opciones electorales.



Adaptación a nuevas tecnologías: Los debates también se han adaptado para incluir la participación a través de medios sociales y otras plataformas en línea, aumentando su alcance y relevancia.

1. Según estudios realizados por el Pew Research Center y el Instituto Nacional Electoral, como "The Effects of Televised Debates on Voting Behavior".



Debates dinámicos

El formato de *Máxima Flexibilidad*

El formato de *Máxima Flexibilidad* consiste en una estructura y una serie de reglas diseñadas para facilitar debates más dinámicos y participativos.

Permite que tanto las candidaturas como la moderación se centren en la calidad de sus comentarios, argumentos y opiniones, en lugar de preocuparse por las reglas del debate.

Entre sus características se encuentra una bolsa de tiempo única, una participación activa de la moderación, la interacción libre entre las candidaturas participantes y los bloques no obligatorios.

El formato ya fue utilizado en los 12 debates realizados para las elecciones del 2021 por el Instituto de Participación Ciudadana de Yucatán y ha sido dado a conocer a las autoridades electorales de todo el país.

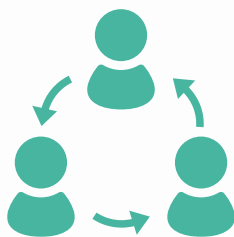
En las siguientes páginas te explicaremos cómo funciona este formato y cómo puedes aprovecharlo al máximo para enriquecer el intercambio de ideas en el ámbito electoral.

Características de la Máxima Flexibilidad



Moderación Activa

La persona moderadora puede **encauzar el intercambio** de ideas y propuestas, asignar el uso de la voz, solicitar respuestas o aclaraciones e interrumpir una intervención según los casos previstos en el apartado de *Penalizaciones*.




Interacción Sin Límites

Las y los participantes pueden solicitar el **uso de la voz en todo momento** sin la necesidad de un orden pre-establecido, e intervenir libremente como lo harían en cualquier debate.



Bolsa de Tiempo Única

El formato otorga una bolsa de tiempo única para cada candidatura. Es **una bolsa para todas las intervenciones y secciones**, lo que facilita la administración de la misma y otorga libertad para su uso.



Bloques no obligatorios

El segundo y tercer bloque **solo se activarán** si alguna de las candidaturas no hubiera agotado su bolsa de tiempo única.



Participación ciudadana en tiempo real

La ciudadanía elabora **preguntas antes y durante** la transmisión del debate. Las preguntas en vivo que realice la ciudadanía podrán ser formuladas a las y los participantes.



Dinamismo

Se presentan dinámicas que fomentan que las audiencias conozcan a las candidaturas desde ángulos no previstos en otros contextos políticos-electorales.



Estructura del debate

Esquema general

Bloques	Especificaciones	Tiempo
Bienvenida	La moderadora o moderador se hará cargo de la presentación general y de la explicación de las reglas y el formato.	Máx. 5 min.
Introducción	La moderación hará una breve presentación de las y los participantes (proporcionada por la candidatura) y les permitirá, simultáneamente, sin darles la palabra, saludar a la audiencia.	Máx. 30 seg. por participante
1 ^{er} Bloque	<p>Participación ciudadana</p> <p>Se hacen las preguntas aleatorias de la ciudadanía.</p>	<p>Bolsa de Tiempo Única El formato otorga a cada candidatura una sola <i>Bolsa de Tiempo</i> para los tres bloques del debate.</p> <p>Cuando algún participante agote su <i>Bolsa de Tiempo</i> no podrá seguir participando, sin importar en qué bloque se encuentre, con excepción del <i>tiempo extra</i> que le activen otras candidaturas.</p> <p>Tiempo extra: cuando mínimo dos participantes le hacen una pregunta a quien ya agotó su bolsa, le permiten intervenir exclusivamente para contestar esa pregunta.</p> <p>La <i>Bolsa de Tiempo</i> depende de la duración del debate, pero no debe exceder 15 minutos por participante.</p>
2 ^o Bloque	<p>Preguntas Directas</p> <p>Las candidaturas participantes pueden hacerse preguntas entre sí.</p>	
3 ^{er} Bloque	<p>Dinámicas</p> <p>Se hacen ejercicios para agotar el tiempo restante.</p>	
Cierre de candidaturas	Es el espacio destinado para el mensaje de salida o despedida de cada candidatura.	Máx. 1 min. por participante.
Despedida	Agradecimientos por parte del moderador o moderadora y finalización del espacio.	Máx. 2 min.

Apertura del debate



Bienvenida (Máx. 5 min.)

La persona moderadora se hará cargo de la presentación general y de la explicación de las reglas y el formato.



Introducción (Máx. 30 seg. por participante)

La moderación hará una breve presentación de las y los participantes y les permitirá, simultáneamente, sin darles la palabra, saludar a la audiencia.

Bloques del debate



Primer bloque


(Máx. 1:30 min. por intervención, 2 min. en el caso de Gubernatura)

Participación ciudadana

En el primer bloque las candidatas y candidatos podrán utilizar su tiempo de la forma siguiente:

- a) Para responder la pregunta de la ciudadanía realizada por la o el moderador, preferentemente aportando propuestas;
- b) Para intervenir en cualquier momento, previa autorización de la moderación; para ello debe levantar la mano visiblemente. Aquí podrán responder a los planteamientos de otros/as participantes, a las preguntas que les realicen directamente o a las alusiones personales.

Cada intervención se descontará de la Bolsa de Tiempo Única de cada candidatura.



Segundo bloque

(Máx. 1:30 min. por intervención, 2 min. en el caso de Gubernatura)

Preguntas directas

Cada participante podrá hacer una pregunta directa a otra u otro candidato. La moderación podrá acotar las preguntas, invitar a replantearlas o pedir responder concretamente el cuestionamiento.

Importante: las preguntas deben ser formuladas para poder responderse en una intervención, de forma precisa.

Tiempo extra

El tiempo extra es el **minuto adicional** que recibe una candidatura que ha agotado su bolsa de tiempo, cuando un mínimo de otras dos candidaturas participantes le hagan una pregunta. Este tiempo solo puede ser utilizado para responder a este cuestionamiento. Se podrá activar hasta en tres ocasiones por candidatura.



Tercer bloque

Dinámicas

Las candidatas o candidatos participarán en una o más dinámicas que tendrán por objetivo **agotar el remanente de la Bolsa de Tiempo Única, sin excederse de un 20% del total de la misma.** Aquí algunos ejemplos:

“¿A quién admiras?”

La moderación formulará una pregunta para identificar un personaje histórico, vivo o de la ficción que haya ejercido influencia a la candidatura. Ejemplo: "Si usted fuera un personaje histórico o de ficción, ¿cuál sería? Justifique su respuesta".

"Comentarios durante la transmisión"

La moderación podrá retomar alguna pregunta o comentario emitido en las redes sociales para que alguna candidatura opcionalmente responda.

“Caso hipotético”

Presentar a las candidaturas un problema actual o hipotético (por ejemplo, una crisis económica, un desastre natural, una pandemia o un dilema ético relacionado) y pedirles que expongan cómo lo abordarían. Esta dinámica permite evaluar sus habilidades de resolución de problemas, creatividad y capacidad para trabajar bajo presión.

Conclusión del debate



Cierre

(Máx. 1 min. por participante)

Es el espacio destinado para el mensaje de salida o despedida de cada candidata y candidato.



Despedida

(Máx. 2 min.)

Agradecimientos por parte del moderador o moderadora y finalización del espacio.

Penalizaciones

La persona moderadora podrá aplicar las penalizaciones siguientes:

- En caso de que una o un participante se exceda en los tiempos, la moderación **realizará un primer llamado para que termine su intervención.**
- De hacer caso omiso a esta petición, se le **silenciará el micrófono.**
- De continuar con la conducta señalada, se le **retirá el uso de la palabra** en su posterior intervención.
- Finalmente, en casos graves o tras faltas reiteradas se impondrá la **pérdida total de sus intervenciones.**

Penalizaciones exclusivas para debates en línea

En los debates en línea

- En caso de que alguna candidatura apague su cámara durante los debates será causa de expulsión.
- En caso de que alguna candidatura tenga otro dispositivo sintonizando el debate y al momento de hablar en el debate esto ocasione ecos o distorsiones, será causa de expulsión.

Consideraciones adicionales

- **Establecer un código de vestimenta**

Se recomienda solicitar a las candidaturas que no usen ropas con rayas que pueden afectar la transmisión de vídeo debido al *efecto moiré*. Tampoco deben tener frases o distintivos impresos o bordados en su vestimenta y priorizar uso de colores neutros y lisos.

- **Material de apoyo**

Debe establecerse si podrán o no acudir con material para apoyarse visualmente y de qué tipo y características debe tener para evitar que algún participante quede en desventaja.

- **Intervención del público**

Debe determinarse si el público podrá participar y la manera en que esto será posible debe ser explicada por la moderación, quienes se encargarán de controlar estas intervenciones si fuera el caso.

- **Interrupciones**

Para que el debate fluya sin pausas, se pedirá a todos los y las participantes que, por favor, se aseguren de atender cualquier necesidad personal antes de empezar. Una vez que el debate comience no se permitirá salir ni interrumpir.



Moderación

Papel de la moderación

En un debate electoral con formato de máxima flexibilidad, la persona que modera tiene un rol muy importante y activo. Su trabajo no es solo dirigir el debate y dar la palabra, sino también animar a las candidaturas a participar, asegurarse de que la conversación sea clara para la audiencia y que los temas importantes sean tratados.

La moderación debe ser como un árbitro en un juego, garantizando que las reglas se sigan y que todas las candidaturas tengan la misma oportunidad de expresarse. Además, tiene la tarea de hacer el debate interesante y accesible, para que la gente no solo reciba información, sino que realmente se involucre y se interese por lo que se está discutiendo.



**Debates
Yucatán**
2024

Prepárate para el debate

Paso a paso para organizar debates

La organización de un debate es una empresa que trasciende la simple planificación de un evento; es un compromiso con el diálogo constructivo y el intercambio enriquecedor de ideas.

En este proceso, el elemento más crítico no es otro más que el equipo humano detrás de la escena. Un equipo sólido y diverso compuesto por personas apasionadas y dedicadas es el pilar sobre el cual se construye el éxito de cualquier debate.

Quien organiza, participa o modera, juega un rol indispensable, aportando una mezcla única de habilidades, experiencias y perspectivas que enriquecen el diálogo y fomentan un ambiente de respeto y comprensión mutua.

Al final, organizar un debate es crear una plataforma para el aprendizaje, el intercambio y el crecimiento colectivos. La dedicación y las ganas de este equipo son el motor que impulsa el éxito del debate, demostrando que, cuando se trabaja en conjunto con un propósito común, el potencial para generar un cambio positivo es ilimitado.



Paso 1:

Elige las fechas

Calendariza y acuerda las fechas que más les convengan a las y los participantes para asegurar su asistencia al debate. Asegúrate que **no coincidan** con otros debates o eventos relevantes.



Paso 2:

Elige o consulta los temas

Identifica las temáticas de mayor interés para el público al que va dirigido el debate (estudiantes, sector empresarial, mujeres, etc.). Aunque, lo más recomendable, es **consultar a la audiencia**.



Paso 3:

Invita a las y los participantes

Envía las invitaciones a las candidaturas con anticipación para confirmar su asistencia al debate en la fecha y hora programadas. Se necesitan al menos dos para debatir, pero **todas deben estar invitadas**.



Paso 4:

Recolecta preguntas de la ciudadanía

Puedes fijar temas de interés para las preguntas y recolectarlas por medio de **buzones digitales, redes sociales, aplicaciones de mensajería, encuestas en línea o invitaciones directas**. Haz esto con tiempo, ya que estas preguntas te servirán para el primer bloque del debate.



Paso 5:

Invita a las y los moderadores

Las personas encargadas de la moderación deben tener:

- Buen uso de palabra e improvisación.
- Experiencia en debates.
- Conocimiento y dominio de los temas o el contexto político.

Asegúrate de que las y los moderadores reciban la **capacitación necesaria** y logren dominar el formato.

Es necesario garantizar la **equidad de género** en la moderación. Por ejemplo, si vas a tener dos personas que moderen, considera que sean **una mujer y un hombre, o dos mujeres**. Además, considera la pluriculturalidad de tu localidad.



Paso 6:

Considera mecanismos de inclusión durante o posterior a la transmisión del debate

Es importante que invites a intérpretes de lengua de señas y/o traductores de lenguas indígenas para que participen en el debate. Si esto no es posible, puedes contemplar la opción de subtítular el material posteriormente.



Paso 7:

Haz el sorteo para definir el orden de participación

A través de un sorteo se define únicamente el orden de presentación, y lo podrás usar la moderación en caso de que no exista participación fluida, o que las y los participantes no pidan la palabra. Este ejercicio ayudará a crear un piso parejo.



Paso 8:

Comparte el formato del debate y los requisitos técnicos para la transmisión

No olvides presentarles a las y los candidatos la estructura del debate y los requerimientos mínimos como internet, equipo de cómputo, iluminación, etc. para que puedan prepararse y asegurar una transmisión adecuada.

Requisitos para debate en línea

Para llevar a cabo un debate en línea debes considerar los requisitos técnicos y el presupuesto con el que cuentas.

Aunque estos son mínimos, se recomienda utilizar una **plataforma que te permita enlazar de manera sincronizada a las y los participantes y transmitir el debate** en diferentes canales digitales como YouTube, Facebook u otra red social.



Computadora con cámara y micrófono



Espacio cerrado



Conexión a Internet



Iluminación



Define la plataforma para el debate

Te recomendamos utilizar un software especializado para la transmisión del debate. Considera que esta herramienta te permita:

1. Colocar un cronómetro visible para los participantes y la audiencia.
2. Silenciar a las y los candidatos.
3. Colocar el nombre de las y los participantes.
4. Enviar mensajes instantáneos.

A continuación, te presentamos una lista de plataformas, algunas gratuitas y otras de pago, que podrías utilizar:



Streamyard: Plataforma de transmisión de video en *streaming* por redes sociales que funciona en el navegador, por lo que no necesitas descargar ninguna aplicación. La versión gratuita te permite hasta 6 personas en la transmisión.



Be.Live: Plataforma que te permite emitir tus vídeos en directo a través de Facebook Live, sin instalar ningún programa.



Open Broadcaster Software (OBS):

Aplicación libre y de código abierto para la grabación y transmisión de vídeo por internet. Debes descargarlo a tu equipo para poder utilizarlo. Es una herramienta muy completa, sin embargo, puede tomar un poco de tiempo aprender a usarla.



Zoom: Aplicación para realizar videollamadas, es compatible con otras aplicaciones y herramientas para transmitir en vivo.



Paso 10:

Define la estrategia de promoción del debate

Si cuentas con un presupuesto mínimo para la publicidad, te recomendamos planificar una estrategia de comunicación digital en las redes sociales más populares de tu audiencia. También puedes invitar a otras organizaciones o medios a difundir el evento.



Preguntas frecuentes

Preguntas frecuentes

¿Qué es la moderación activa?

Las personas moderadoras tienen la facultad de efectuar aclaraciones, darle prioridad en el orden de intervención a alguna o algún candidato al cual hayan hecho alguna alusión o señalamiento. Por último, la moderación activa busca fomentar la participación en todo momento.

¿Cómo funcionan las intervenciones en el formato de Máxima Flexibilidad?

La candidatura participante podrá solicitar el uso de la voz cada vez que lo desee, siempre y cuando tenga disponibilidad en su bolsa de tiempo única y respete el tiempo máximo para intervención. La moderación deberá dar preferencia a quien le hayan hecho alguna alusión a su persona.

¿Qué son las preguntas directas?

Las candidaturas tendrán la oportunidad de hacer hasta dos preguntas a la candidata o candidato que escojan. La pregunta deberá ser clara y debe poder ser respondida en el tiempo máximo de intervención establecido.



El Instituto Electoral y de Participación Ciudadana de Yucatán realizará **15 debates** entre las candidaturas de las elecciones a gubernatura, diputaciones locales y presidencias municipales en el 2024.

Si deseas saber más sobre estos debates y consultar su calendarización, visita iepac.mx/debates2024 o escribe a debates@iepac.mx





**Instituto Electoral y de Participación
Ciudadana de Yucatán (IEPAC)**

Comisión de Comunicación y Debates

C.E. Roberto Ruz Sahrur – *Presidente*
C.E. María del Mar Trejo Pérez – *Integrante*
C.E Jorge Antonio Vallejo Buenfil - *Integrante*
LEP. Dulce Viviana Sánchez Paz – *Secretaria Técnica*



Comité de Debates

Roberto Ruz Sahrur - *Presidente*
Dulce Viviana Sánchez Paz
José Luis Barrera Canto
Javier Iván Escalante Rosado
Guadalupe Montserrat Candila López
Aracelly González Mendicuti
Sugely Carolina Mendoza Ortiz
Juan Carlos Echeverría Díaz

Atribución - No Comercial
- Compartir Igual

